西日本シティTT証券

NCTTぷらす+

操作ガイドブック

2016年7月版

西日本シティTT証券

http://www.nctt.co.jp

目　次

お取引にあたって

1 推奨環境 ―― 02
2 サービス内容 ―― 03
3 ご利用時間 ―― 03

ログイン

1 アクセス方法 ―― 04
2 ログイン方法（初回ログイン） ―― 04
3 初期ログインパスワードの変更 ―― 05
4 初期取引パスワードの変更 ―― 05
5 Eメールアドレスの登録 ―― 06～07
6 電子交付等による書面交付の確認 ―― 08

株式の取引

1 株式買付 ―― 09～10
2 株式売却 ―― 11～12
3 株式注文訂正 ―― 13～15
4 株式注文取消 ―― 16～17

投資信託の取引

1 投信買付 ―― 18～20
2 投信売却 ―― 20～22
3 投信注文取消 ―― 22～23

資産状況

1 お預り資産 ―― 24～25
・預り資産
・各種余力
・金銭残高
2 過去のお取引 ―― 26

入 出 金

1 入出金照会 ―― 27
2 出金指示 ―― 27
3 出金指示取消 ―― 28

口座情報

1 登録情報照会 ―― 29～34
・お客様情報
・パスワード変更
・口座関連
・電子交付サービス利用状況
・Eメール通知サービス
・ご投資方針・目的・ご投資経験等
2 Eメールアドレス登録照会 ―― 35
3 お知らせ照会 ―― 35
4 メッセージ照会 ―― 35
5 取引報告書等電子交付サービス照会 ―― 36

お取引にあたって

1 推奨環境

当社オンライントレードサービス「NCTTぷらす+」をご利用いただくために、次の環境を推奨いたします。

2016年7月1日 現在

	OS	ブラウザ
PC	Microsoft Windows Vista (Service Pack2)	Internet Explorer 9.x FireFox46.x
	Microsoft Windows 7 (Service Pack1)	Internet Explorer 11.x FireFox46.x GoogleChrome 51.x
	Microsoft Windows 8 (Metroモードを除く)	FireFox46.x GoogleChrome 51.x
	Microsoft Windows 8.1 (Metroモードを除く)	Internet Explorer 11.x FireFox46.x GoogleChrome 51.x
	Microsoft Windows 10 (タブレットモードを除く)	Microsoft Edge Internet Explorer 11.x FireFox46.x GoogleChrome 51.x
	Mac OS X10.10 (Yosemite)	Safari 8.x
	Mac OS X10.11 (El Capitan)	Safari 9.x
タブレット/ スマートフォン	iOS (8.x,9.0,9.1,9.2,9.3)	標準ブラウザ(Safari)
	Android (4.2,4.4,5.0,5.1,6.0)	標準ブラウザ
携帯	以下の3キャリアに対応しています。 -docomo(iモード) -au(EZweb) -SoftBank(Yahoo!ケータイ)	

上記環境を満たしている場合であっても、お客様の環境によっては、一部機能が動作しない場合があります。また、動作確認外のOS・ブラウザ等でも動作することがありますが、不具合が発生する場合がありますのでご了承ください。最新の推奨環境については、当社webサイトよりご確認ください。

2 サービス内容

■パソコン/タブレット/スマートフォン

・各種照会

当社での保有資産の評価額、評価損益
取引履歴（過去24ヵ月分）
注文履歴（株式・投資信託の過去1ヵ月分の注文発注状況）
配当金履歴（過去18ヵ月分）等

・出金指示（お客様の証券総合口座からお客様の銀行口座（事前登録分）への出金）
・取引報告書等の電子交付
・国内上場株式等の買付注文・売却注文
・国内投資信託の買付注文・売却注文

※インターネットからの注文可能な国内投資信託は、当社指定の銘柄となります。

■携帯

・各種照会

当社での保有資産の評価額、評価損益
注文履歴（株式・投資信託の過去1ヵ月分の注文発注状況）

・出金指示（お客様の証券総合口座からお客様の銀行口座（事前登録分）への出金）
・国内上場株式等の買付注文・売却注文

3 ご利用時間

・各種照会

・国内上場株式等の注文

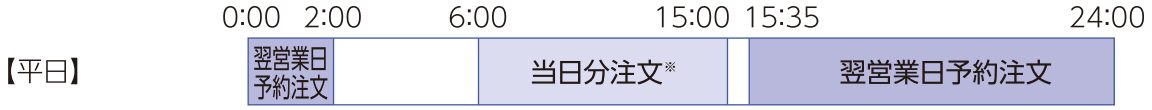

※東京証券取引所以外については、15:30が締切時間となります。

・国内投資信託の注文

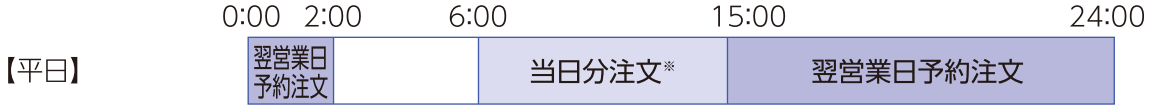

※銘柄により当日注文の締切時刻が異なりますので、事前に必ずご確認ください。
※海外ファンド休業日の場合は、翌営業日の予約注文となります。

ログイン

1 アクセス方法

ホームページ上の「NCTTぷらす+ ログイン」ボタンをクリックしてください。

※ログイン画面のアドレスをあらかじめブラウザの「お気に入り」に入れておくと便利です。

●「ログインID」と「ログインパスワード」は、簡易書留郵便でお届けした「ログインID及び初期パスワードのお知らせ」に記載しております。

ログインIDは変更できませんので、「ログインID及び初期パスワードのお知らせ」の書面を保管していただくかログインIDをメモしていただくようお願いいたします。

●以下の場合は、カスタマー サポート センター(0120-300-021)までご連絡ください。

1.「ログインID及び初期パスワードのお知らせ」を紛失された場合
2.「ログインパスワード」を複数回間違えてロックが掛かってしまった場合
3.「ログインID」「ログインパスワード」を失念された場合

2 ログイン方法(初回ログイン)

「NCTTぷらす+」を初めてご利用いただく場合は、簡易書留郵便でお届けした「ログインID及び初期パスワードのお知らせ」に記載している、ログインID、初期パスワードが必要となります。

1.初期ログインパスワード　2.初期取引パスワード　3.Eメールアドレスの登録　4.電子交付等による同意確認の順に変更または登録のお手続きをお願いします。

お届けしたログインIDと初期ログインパスワードを入力してください。

ログインボタンをクリック。

ソフトウェアキーボードを使用し入力することもできます。

3 初期ログインパスワードの変更

引き続き、初期取引パスワードの変更のお手続をお願いします。

①お届けした「ログインID及び初期パスワードのお知らせ」に記載している、「初期ログインパスワード」を入力してください。

②お客様が今後使用する任意のログインパスワードを入力してください。

③「変更」ボタンをクリックしてください。

④「初期パスワード変更受付」画面が表示されます。「次へ」ボタンをクリックし、引き続き初期取引パスワードの変更手続きを行ってください。

パスワード入力・変更時の注意事項

①使用できる文字列
- ●半角英大文字:A～Z　●半角英小文字:a～z　●半角数字:0～9
- ●半角記号:「#」「+」「−」「.」「/」「:」「_」

②使用例 ※パスワードには、英字、数字を混ぜてください。(記号を混ぜることも可能です。)
ログインパスワード(8文字～16文字以下)、取引パスワード(4文字～16文字以下)
例…Na473890,Gth47ady9,#123456a,ab187472

③ご利用いただけない例
- ●ログインIDをパスワードには使用できません。
- ●メールアドレスをパスワードには使用できません。
- ●ログインパスワードと取引パスワードは同一にできません。
- ●パスワード全てに半角英文字は使用できません。(→AbcdefgH,abcdefgh)
- ●パスワード全てに半角数字は使用できません。(→12345678,78924568)

変更後のログインパスワードは、お客様がログインする際に必要となります。

4 初期取引パスワードの変更

取引パスワードの変更が終了すると、トップ画面が表示されます。引き続き、Eメールアドレス登録のお手続をお願いします。

①初期ログインパスワードと同様にお届けした「ログインID及び初期パスワードのお知らせ」に記載している、「初期取引パスワード」を入力してください。

②お客様が今後使用する任意の取引パスワードを入力してください。

③「変更」ボタンをクリックしてください。

④「取引パスワード変更受付」画面が表示されます。「次へ」ボタンをクリックし、引き続きEメールアドレス登録の手続きを行ってください。

5 Eメールアドレスの登録

・「電子交付書面の通知」等を受信いただくため、Eメールアドレスを登録していただきます。
・重要なご通知を確実に受信いただくため、登録手続は2段階方式「仮登録→本登録」となっています。

①「口座情報」タブをクリックしてください。

②「お客様情報」⇒「Eメールアドレス登録照会」の順にクリックし「Eメールアドレス登録照会」画面の「仮登録」ボタンをクリックしてください。

③メールアドレス1に、登録するEメールアドレスを入力し、「確認画面へ」ボタンをクリックしてください。

④「Eメールアドレス登録確認」画面で登録するEメールアドレスを再度ご確認ください。誤りがなければ取引パスワードを入力後、「仮登録」ボタンをクリックしてください。

⑤「仮登録」の完了と同時にご登録いただいたEメールアドレス宛に、「【西日本シティTT証券】メールアドレス本登録のお願い」のメールを送信いたします。メール本文に記載された「認証キー(数字4桁)」を使用し「本登録」をお願いします。

※受信制限をしているEメールアドレスを登録する場合は、「info@nctt.co.jp」のメールを受信できるよう設定変更をお願いします。

⑥認証キーを確認後、「Eメールアドレス登録受付」画面の「Eメールアドレス登録照会へ」ボタンをクリックしてください。

⑦「Eメールアドレス認証入力」画面で認証キーを入力後、「本登録」ボタンをクリックしてください。

⑧「Eメールアドレス認証受付」画面が表示され、Eメールアドレスの登録が完了となります。「Eメールアドレス登録照会へ」ボタンをクリックしてください。

6 電子交付等による書面交付の確認

Eメールアドレス登録後、一度「NCTTぷらす+」をログアウトし、再度「ログイン」すると電子交付等による書面交付の確認画面へと遷移します。

※電子交付による書面交付の確認について同意いただくことにより、お取引いただけるようになります。

①Eメールアドレスの登録後に初めてログインすると「重要なお知らせ」画面が表示されます。電子交付の手続き欄にある「同意確認」ボタンをクリックしてください。



②「電子交付手続き」画面で表示される内容をご確認いただき、画面下に表示されている「同意する」ボタンをクリックしてください。

③「重要なお知らせ」画面に戻り同意済みにチェックが入ります。「次へ」ボタンをクリックしてください。

④トップ画面が表示され、全てのお取引が可能となります。

株式の取引

1 株式買付

売買取引規制等に該当する銘柄のお取引および安定操作取引銘柄に該当する買付のお取引は、NCTTぷらす+では発注できません。お取引の営業店までご連絡ください。

①銘柄名（全角）または銘柄コード（半角数字）を入力し、「検索」ボタンをクリックしてください。

②以下の項目をご入力のうえ、「注文確認画面へ」ボタンをクリックしてください。

Ⓐ株数の入力:注文株数を半角数字で入力してください。

Ⓑ単価の選択:指値または成行を選択してください。指値の場合は、単価を半角数字で入力してください。また、執行条件を付加する場合は、執行条件を選択してください。

Ⓒ期間の選択:当日中または期間指定を選択してください。期間指定の場合は、当日を含めて最長7営業日先まで指定できます。

※ただし、期間指定は権利付最終日までとなります。

Ⓓ預り区分の選択:特定預り、一般預り、NISA預りのいずれかを選択してください。

Ⓔ内部者（インサイダー）取引に該当する注文でないことを確認し、チェックボックスにチェックを入れてください。

内部者（インサイダー）取引の対象となる銘柄のお取引は、NCTTぷらす+では発注できません。お取引の営業店までご連絡ください。

※成行の買注文の場合、ストップ高での見積単価および概算受渡金額が表示されます。

③注文内容を確認し、取引パスワードを入力のうえ「注文発注」ボタンをクリックしてください。

④発注後は、「注文照会へ」ボタンを押して、「注文照会」画面をご確認ください 。

2 株式売却

売買取引規制等に該当する銘柄のお取引は、NCTTぷらす+では発注できません。お取引の営業店までご連絡ください。

①保有している銘柄の一覧が表示されます。売却したい銘柄の「現物売」ボタンをクリックしてください。

※単元未満株は、NCTTぷらす+では売却できないため、表示されません。

②以下の項目を入力のうえ、「注文確認画面へ」ボタンをクリックしてください。

Ⓐ株数の入力:注文株数を半角数字で入力してください。

Ⓑ単価の選択:指値または成行を選択してください。指値の場合は、単価を半角数字で入力してください。また、執行条件を付加する場合は、執行条件を選択してください。

Ⓒ期間の選択:当日中または期間指定を選択してください。期間指定の場合は、当日を含めて最長7営業日先まで指定できます。

※ただし、期間指定は権利付最終日までとなります。

Ⓓ内部者(インサイダー)取引に該当する注文でないことを確認し、チェックボックスにチェックを入れてください。

内部者(インサイダー)取引の対象となる銘柄のお取引は、NCTTぷらす+では発注できません。お取引の営業店までご連絡ください。

※成行の売注文の場合、ストップ安での見積単価および概算受渡金額が表示されます。

③注文内容を確認し、取引パスワードを入力のうえ「注文発注」ボタンをクリックしてください。

④発注後は、「注文照会へ」ボタンを押して、「注文照会」画面をご確認ください。

3 株式注文訂正

注文の訂正ができるのは、注文照会画面の注文状況が「注文中」となっている銘柄のみとなります。

①表示された明細から訂正を行う銘柄の「訂正」ボタンをクリックしてください。

(1)株数を訂正する場合

②以下の項目を入力のうえ、「注文訂正確認画面へ」ボタンをクリックしてください。

Ⓐ訂正指定:株数を選択してください。

Ⓑ株数:訂正後の株数を入力してください。株数を増やすことはできません。

③内容を確認し、取引パスワードを入力のうえ「注文訂正」ボタンを押してください。

④発注後は、「注文照会へ」ボタンをクリックして、「注文照会」画面をご確認ください。

(2)単価を訂正する場合

②以下の項目をご入力のうえ、「注文訂正確認画面へ」ボタンをクリックしてください。

Ⓐ訂正指定:単価を選択してください。

Ⓑ単価:指値または成行を選択し、指値を選択した場合は注文単価を半角数字で入力してください。執行条件を付加する場合は、執行条件を選択してください。

※注文訂正確認画面以降は、株数を訂正する場合と同様です。

4 株式注文取消

注文の取消ができるのは、注文照会画面の注文状況が「注文中」となっている銘柄のみとなります。

①表示された明細から取消を行う銘柄の「取消」ボタンをクリックしてください。

②内容を確認し、取引パスワードを入力のうえ「注文取消」ボタンをクリックしてください。

③発注後は、「注文照会へ」ボタンをクリックして、「注文照会」画面をご確認ください。

投資信託の取引

1 投信買付

①買付する投資信託を検索します。ファンド名称による検索のほかに、委託会社、決算回数、対象資産、為替ヘッジ、対象地域などで絞込みをすることができます。

②検索結果が画面下に表示されます。買付するファンド名の「投信買」ボタンをクリックしてください。

③目論見書のPDFを表示し、内容を確認いただくと、「同意する」ボタンが赤色に変わります。内容をご理解いただいたうえで、「同意する」ボタンをクリックしてください。

※既に同意いただいている場合、または店頭において交付をうけている場合は、この画面は表示されません。

④「投信買付入力」画面が表示されます。買付単位、預り区分の入力をし「注文確認画面へ」ボタンをクリックしてください。

※15時以降の注文は、翌営業日の予約注文となります。

⑤「投信買付確認」画面が表示されますので、画面下段の概算注文見積の表示内容をご確認いただき、取引パスワードを入力し「注文発注」ボタンをクリックしてください。

※概算受渡金額は前営業日の基準価額を基に算出しており、実際の取引金額とは異なります。
□数指定買付…(前営業日基準価額×1.1倍)×□数+手数料等=概算受渡金額
金額指定買付… 指定金額=概算受渡金額

⑥「投信買付受付」画面が表示されます。画面下の「注文照会」ボタンをクリックし、注文状況をご確認ください。

2 投信売却

①「取引」⇒「国内投資信託」⇒「売る」の順にクリックして「投信売却」画面を表示してください。お預かりしている銘柄一覧から、売却する銘柄の「投信売」ボタンをクリックしてください。

②「投信売却入力」画面が表示されます。売却単位の入力をし「注文確認画面へ」ボタンをクリックしてください。

※15時以降の注文は、翌営業日の予約注文となります。

③「投信売却確認」画面が表示されますので、画面下段の概算注文見積の表示内容をご確認いただき、取引パスワードを入力し「注文発注」ボタンをクリックしてください。

※概算受渡金額は前営業日の基準価額を基に算出しており、実際の取引金額とは異なります。
金額指定売却……指定金額＝概算受渡金額
全数／口数売却……(前営業日基準価額×0.9倍)×口数＝概算受渡金額(※)

※売却時に手数料等が掛かる商品があります。

④「投信売却受付」画面が表示されます。画面下に表示されます「注文照会」ボタンをクリックし注文状況をご確認ください。

3 投信注文取消

注文の取消ができるのは、注文照会画面の注文状況が「注文中」となっている銘柄のみとなります。

※注文取消時間は、当日の15時までとなります。（予約注文の場合は、翌営業日の15時。）

①「取引」⇒「国内投資信託」⇒「注文照会・取消」の順にクリックして「投信注文照会」画面を表示してください。注文中の銘柄一覧から、注文を取消ししたい銘柄の「取消」ボタンをクリックしてください。

②取引パスワードを入力し、「注文取消」ボタンをクリックしてください。

③「投信注文取消受付」画面が表示されますので、注文取消し内容を確認してください。画面下の「注文照会へ」ボタンをクリックし、注文状況をご確認ください。

④「投信注文照会」画面の注文状況が「取消済」に変わっていることをご確認ください。

資産状況

1 お預り資産

■預り資産

「預り資産」画面では、上段に「保有資産評価」、下段に「預り金・預り証券」を表示します。

※前営業日の基準価額を基に表示されます。したがって、日中の評価額は変動しません。

■各種余力

「NCTTぷらす+」から行う注文は、前受制となります。買付注文については、現物買付可能額の範囲内で注文していただくようお願いします。

※営業店での注文は、従来どおりとなります。

■金銭残高

「金銭残高」画面では、当日約定分までの過去1ヵ月間の履歴を表示できます。

2 過去のお取引

ご覧いただける履歴情報

取引履歴
過去24ヵ月の取引内容を表示します。

株式注文履歴
過去1ヵ月分のすべてのチャネルの注文発注状況がご確認いただけます。

投信注文履歴
過去1ヵ月分のすべてのチャネルの注文発注状況がご確認いただけます。

譲渡益税履歴
過去18ヵ月の取引内容を表示します。

配当金履歴（特定口座配当金履歴）
過去18ヵ月分の損益通算対象分の支払状況を表示します。

目論見書交付履歴
過去の目論見書の電子交付状況を表示します。償還後5年間の電子交付状況がご確認いただけます。

入出金

1 入出金照会

当日の入出金状況が確認できます。入金が確認されると「入出金状況」のステータスが「受付済」と表示されます。

※営業店での処理も「入出金照会」画面で確認できます。

2 出金指示

①サイドメニューに表示されている「出金指示」をクリックしてください。

②ご希望の出金金額を出金指示可能金額の範囲内で入力してください。

③「出金指示確認画面へ」ボタンをクリックしてください。

④「出金指示確認」画面が表示されますので、出金指示額をご確認のうえ取引パスワードを入力し、「出金指示」ボタンをクリックしてください。

※出金手続きの完了後に「入出金照会」画面で取引内容のご確認をお願いします。

※当日の15時30分までに受付完了したお手続金額が、翌営業日にご指定の銀行にご入金となります。（入金時間はご指定の金融機関により異なります。）

3 出金指示取消

出金指示の取消ができるのは、入出金照会画面の入出金状況が受付中となっている注文のみとなります。

①サイドメニューに表示されている「入出金照会」をクリックしてください。

②「入出金照会」画面に現在の状況が表示されますので、取消しを希望するお取引の「取消」ボタンをクリックしてください。

③「出金指示取消確認」画面が表示されますので、取消内容をご確認のうえ、取引パスワードを入力し「出金指示取消」ボタンをクリックしてください。

④「出金指示取消受付」画面が表示され、手続きが完了します。「入出金照会へ」ボタンをクリックしてください。

⑤取消手続きの完了後に「入出金照会」画面で入出金状況欄が「取消済」となっていることをご確認ください。

口座情報

1 登録情報照会

■お客様情報

当社に登録されているお客様の情報をご確認いただけます。

※登録情報に変更がある場合は、お取引店までご連絡ください。

①「各種サービス関連」画面のお客様情報欄にある「登録内容確認」ボタンをクリックしてください。

②取引パスワードを入力し「確認」ボタンをクリックしてください。

○お名前・ご住所
○お電話番号
○ご職業・お勤め先
○金融機関口座情報
（出金先指定金融機関口座）
の情報が照会できます。

■パスワード変更



ご利用中のパスワードを変更できます。変更するパスワードの「変更」ボタンをクリックしてください。

現在ご利用中のパスワードと新しいパスワードを入力し「変更」ボタンをクリックしてください。

※画面はログインパスワードの変更例となっていますが、取引パスワードも同様のお手続きで変更できます。

パスワード入力・変更時の注意事項

①使用できる文字列
- ●半角英大文字:A～Z　●半角英小文字:a～z
- ●半角数字:0～9
- ●半角記号:「#」「+」「−」「.」「/」「:」「_」

②使用例

※パスワードには、英字、数字を混ぜてください。(記号を混ぜることも可能です。)

ログインパスワード(8文字～16文字以下)
取引パスワード(4文字～16文字以下)
例…Na473890,Gth47ady9,#123456a,ab187472

③ご利用いただけない例
- ●ログインIDをパスワードには使用できません。
- ●メールアドレスをパスワードには使用できません。
- ●ログインパスワードと取引パスワードは同一にできません。
- ●パスワード全てに半角英文字は使用できません。(→AbcdefgH,abcdefgh)
- ●パスワード全てに半角数字は使用できません。(→12345678,78924568)

変更後のログインパスワードは、お客様がログインする際に必要となります。

■口座関連

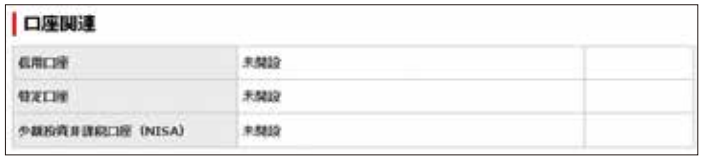

特定口座やNISA口座のお申込状況をご確認いただけます。

■電子交付サービス利用状況

①取引報告書等電子交付サービスのご利用をご希望されるお客様は、「申込」ボタンをクリックしてください。

取引報告書等電子交付サービスとは

取引報告書等電子交付サービスとは、証券会社からお客さまへの交付が法的に義務付けられている取引報告書や残高報告書等を書面に代えてインターネットを通じて交付するサービスです。このサービスはNCTTぷらすをご利用のお客さまを対象としています。5年間はいつでもパソコン等で閲読できますので、郵送物を整理・保管する手間がなく、紛失の心配もありません。必要に応じてパソコンに保存、印刷もできます。

②「取引報告書等電子交付サービス（以下「当サービス」といいます。）の申込同意」の内容をご確認いただき、画面下に表示されている「利用規約に同意して取引報告書等電子交付サービスを申し込む。」にチェックを入れ、「確認画面へ」ボタンをクリックしてください。

③画面をご確認いただき、取引パスワードを入力し「申込」ボタンをクリックしてください。

④「登録情報照会へ」ボタンをクリックし、登録情報をご確認ください。

■Eメール通知サービス

①Eメール通知サービスをご利用されるお客様は、「登録/変更」ボタンをクリックしてください。

※Eメール通知サービスのうち「国内株式約定通知」および「注文失効通知」の利用については、本画面より設定を行う必要があります。

・国内株式約定通知:発注している注文が約定すると、登録されたEメールアドレスへ通知されます。
・注文失効通知:発注している注文が失効すると、登録されたEメールアドレスへ通知されます。

※不出来の場合の通知は行われません。

②「設定変更」ボタンをクリックしてください。

③「国内株式通知」および「注文失効通知」を希望される場合は「通知する」を選択のうえ「確認画面へ」ボタンをクリックしてください。

④通知内容を確認し、取引パスワードを入力のうえ「変更」ボタンをクリックしてください。

⑤「Eメールアドレス登録照会へ」ボタンをクリックし、登録情報をご確認ください。

■ご投資方針・目的・ご投資経験等

ご投資方針・目的・ご投資経験等

ご投資の方針	値上り益重視
主たる資金の性格	余裕資金
主な収入源	給与収入
資産運用期間	長期（3年以上）
年収及び金融資産	年収：500～1,000万円未満 金融資産：500～1,000万円未満

ご投資の経験

株式現物	投資経験あり
株式信用	投資経験なし
公社債	投資経験なし
CB	投資経験なし
MMF・公社債投信	投資経験あり
その他投資信託	投資経験なし
外国証券	投資経験なし
先物・オプション	投資経験なし

ご登録いただいている、投資方針・目的・投資経験等をご確認いただけます。

※登録状況変更をご希望の場合は、お取引店までご連絡ください。

2 Eメールアドレス登録照会

Eメールアドレスの登録状況をご確認いただけます。登録できるEメールアドレスは、最大3つです。

※1つでもかまいません。

Eメールアドレスの変更は、初回のログイン手続きと同様です。詳しくはP6～7をご参照ください。

3 お知らせ照会

当社からのお知らせをご確認いただけます。キャンペーン情報やシステムメンテナンス情報等の情報が配信されます。

4 メッセージ照会

当社からお客様への個別メッセージをご確認いただけます。キャンペーン情報やシステムメンテナンス情報などの他、お客様への個別のご案内をお知らせいたします。

5 取引報告書等電子交付サービス照会

取引報告書等電子交付サービスは、お客様へ交付する取引報告書等を紙媒体の書類に代えて、電子書面(PDF)にて交付するサービスです。
電子交付の配信の際には、ご登録のEメールアドレスに通知されます。

メリット

オンラインで配信される書類は郵送にかかる時間が短縮され、交付後すぐに閲覧できます。また、誤送付・紛失のリスクがなく、お客様の文書整理も自宅のパソコン等に書類が保存でき大変便利な機能となります。

【リスク等について】

金融商品にご投資いただく際には、各商品に所定の手数料等（株式取引の場合は約定代金に対して上限1.2420%（消費税込）、ただし最低手数料2,700円（消費税込）の委託手数料、投資信託の場合は銘柄ごとに設定された販売手数料及び信託報酬等の諸経費、等）をご負担いただく場合があります。金融商品には株式相場、金利水準の変動などによる「市場リスク」、金融商品の発行者等の業務や財産の状況等に変化が生じた場合の「信用リスク」、外国証券である場合には「為替変動リスク」等により損失が生じる恐れがあります。また新株予約権等が付された金融商品については、これらの「権利を行使できる期間の制限」などがあります。各金融商品等ごとに手数料及びリスクは異なりますので、金融商品等の取引に際しては、当該商品等の契約締結前交付書面等をよくお読み下さい。

（平成28年7月1日現在）

西日本シティTT証券

商号等:西日本シティTT証券株式会社
金融商品取引業者:福岡財務支局（金商）第75号
加入協会:日本証券業協会

カスタマー サポート センター

0120-300-021

受付時間／9:00～17:00（土・日・祝日・年末年始を除く）

西日本シティTT証券