

# 初回ログイン 手続き

## はじめに

このたびは、「NCTTぶらす+」のお申込みをいただき、誠にありがとうございます。同封の「ログインIDおよび初期パスワードのお知らせ」には、お客様のお取引に必要なログインID、初期ログインパスワード、初期取引パスワードが記載されております、お手元にご用意のうえ初回ログインのお手続きをお願いします。

### 初回ログイン 手続きのながれ

「初期ログインパスワードの変更」⇒「初期取引パスワードの変更」⇒「秘密の質問・回答の登録」⇒「Eメールアドレスの登録」⇒「電子交付等による書面交付の確認」の順に変更および登録をお願いいたします。

## 初回ログイン手続きについて

手順  
**1**

### 西日本シティTT証券の ホームページからログイン



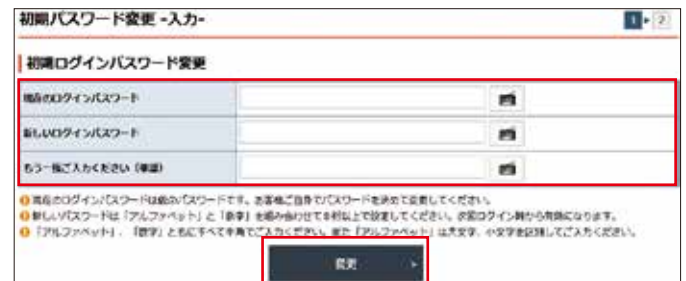
ホームページ上の「NCTTぶらす+ ログイン」ボタンをクリックしてください。



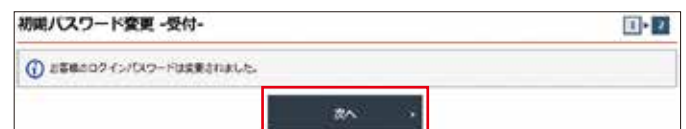
お届けした書面に記載されているログインIDと初期ログインパスワードを入力してください。

手順  
**2**

### 初期ログイン パスワードの変更



①お届けした書面に記載している、初期ログインパスワードと今後利用する任意のログインパスワードを入力し、「変更」ボタンをクリックしてください。



②受付画面が表示されます。「次へ」ボタンをクリックしてください。

手順3の初期取引パスワードの変更手続きをお願いします。

## 手順3 初期取引パスワードの変更

①お届けた書面に記載している、初期取引パスワードと今後利用する任意の取引パスワードを入力し、「変更」ボタンをクリックしてください。

②受付画面が表示されます。「次へ」ボタンをクリックしてください。

### パスワード入力・変更時の注意事項

- ①使用できる文字列
    - 半角英大文字:A~Z ●半角英小文字:a~z
    - 半角数字:0~9 ●半角記号:[#][+][=][/][:]
  - ②使用例 ※パスワードには、英字、数字を混ぜてください。(記号を混ぜることも可能です)  
ログインパスワード(8文字~16文字以下)、取引パスワード(4文字~16文字以下)  
例…Na473890,Gth47ady9,#123456a,ab187472
  - ③ご利用いただけません
    - ログインIDをパスワードには使用できません。
    - メールアドレスをパスワードには使用できません。
    - ログインパスワードと取引パスワードは同一にできません。
    - パスワード全てに半角英文字は使用できません。(→AbcdefgH,abcdeh)
    - パスワード全てに半角数字は使用できません。(→12345678,78924568)
- 変更後のログインパスワードは、お客様がログインする際に必要となります。

手順4の秘密の質問・回答の登録手続きをお願いします。

## 手順4 秘密の質問・回答の登録

- ・取引パスワードの変更が終わると、「秘密の質問・回答-入力-」画面が表示されます。
- ・パスワードの再設定を行う際に、必要となりますので、秘密の質問および回答をご登録していただきます。

①質問1から回答3まで全て入力のうえ、「確認画面へ」ボタンをクリックしてください。

②「秘密の質問・回答-確認-」画面が表示されます。ご登録内容に誤りがなければ、「登録」ボタンをクリックしてください。

③「秘密の質問・回答-受付-」画面が表示され、秘密の質問・回答の登録が完了となります。「登録情報照会へ」ボタンをクリックしてください。

### 「秘密の質問・回答」登録時の注意事項

- 全角3文字以上20文字以内でご入力ください。
- 質問は、全角の漢字、ひらがな、カタカナまたは英数字でご入力ください。
- 回答は、全角のひらがな、カタカナまたは英数字でご入力ください。  
※回答に漢字はご入力できません。
- 質問と回答に同じ文字列を登録することはできません。  
また、全ての質問・回答に異なる内容を登録してください。

### 「後で登録」を選択した場合

- 「後で登録」を選択した場合、一定期間経過後にログインされた際に「秘密の質問・回答-入力-」画面が表示されますので、登録を行ってください。
- 「秘密の質問・回答」の登録・変更は、「登録情報照会」画面から行えます。

手順5のメールアドレスの登録手続きをお願いします。

## 手順5 Eメールアドレスの登録

- ・「電子交付書面の通知」等を受信いただくため、Eメールアドレスを登録していただきます。
- ・重要なお通知を確実に受信いただくため、登録手続は2段階方式「仮登録→本登録」となっています。

※「秘密の質問・回答」の登録が終わると、「登録情報照会」画面が表示されます。

①「口座情報」をクリックすると、お客様情報のメニューが表示されますので、「Eメールアドレス登録照会」をクリックしてください。



②[Eメールアドレス登録照会]画面の「仮登録」ボタンをクリックしてください。



③メールアドレス1に、ご登録するEメールアドレスを入力し「確認画面へ」ボタンをクリックしてください。



④[Eメールアドレス登録確認]画面が表示されます。ご登録内容に誤りがなければ、取引パスワードを入力し「仮登録」ボタンをクリックしてください。



⑤ご登録いただいたEメールアドレス宛に、「【西日本シティ証券】Eメールアドレス本登録のご案内」のメールを送りましたので、メールをご確認ください。

※ 登録Eメールアドレスが受信制限されている場合は、「info@nctt.co.jp」のメールを受信できるよう設定変更をお願いします。



⑥認証キーを確認後、「Eメールアドレス登録受付」画面の「Eメールアドレス登録照会へ」ボタンをクリックしてください。



⑦[Eメールアドレス登録照会]画面のメールアドレス1欄にある「本登録」ボタンをクリックしてください。



⑧[Eメールアドレス認証入力]画面で認証キーを入力後、「本登録」ボタンをクリックしてください。



⑨[Eメールアドレス認証受付]画面が表示され、Eメールアドレスの登録が完了となります。「Eメールアドレス登録照会」ボタンをクリックしてください。

手順6の電子交付等に関する同意確認手続きをお願いします。

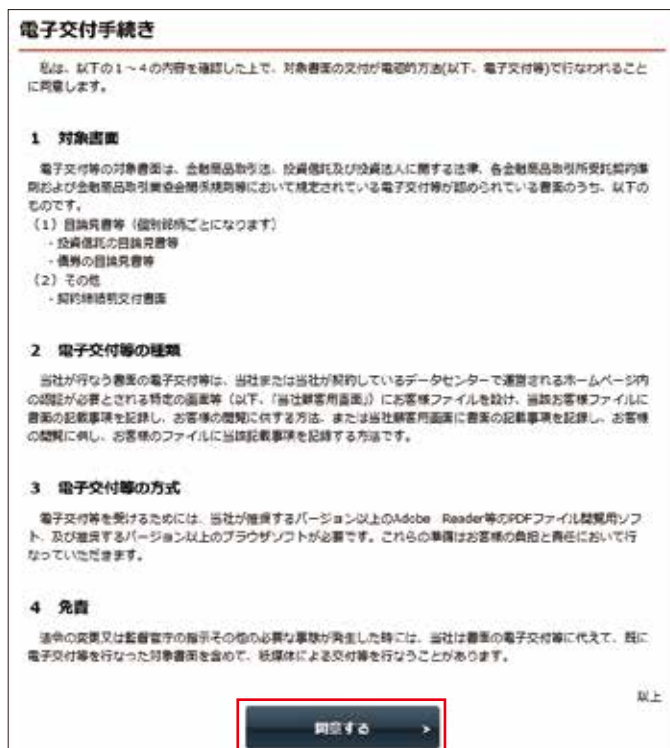
## 電子交付等に関する同意確認

Eメールアドレス登録後、一度「NCTTがらす+」をログアウトをお願いします。再ログイン後に表示される、電子交付等による書面交付の確認手続きをお願いします。

※電子交付による書面交付の同意確認が終了すると、お取引いただけるようになります。



- ①Eメールアドレス登録後に初めてログインすると「重要なお知らせ」画面が表示されます。電子交付の手続き欄の「同意確認」ボタンをクリックしてください。



- ②「電子交付手続き」画面の表示内容をご確認いただき、画面下に表示されている「同意する」ボタンをクリックしてください。



- ③「重要なお知らせ」画面にもどり同意済みにチェックが入ります。「次へ」ボタンをクリックしてください。



- ④トップ画面が表示され、全てのお取引が可能となります。

### ●以下の場合、カスタマーサポートセンター(0120-300-021)までご連絡ください。

1. 「ログインID及び初期パスワードのお知らせ」を紛失された場合
  2. 「ログインパスワード」を複数回間違えてロックが掛かってしまった場合
  3. 「ログインID」「ログインパスワード」を失念された場合
- ※「秘密の質問・回答」の登録がお済みのお客様は、ログイン画面より、パスワードの再設定ができます。

### リアルタイム口座振替の申込手続きについて

リアルタイム口座振替は、西日本シティ銀行のご本人名義口座より弊社の証券取引口座に即時に振替入金するサービスです。NCTTがらす+よりお手続き頂くと、最短で当日よりご利用頂けます。

本サービスの詳細については、弊社ホームページをご覧ください。

ホームページ <http://www.nctt.co.jp> [西日本シティTT証券](#) [検索](#)

本サービスは、以下の画面よりお申込みいただけます。また、お手続きの詳細については、「NCTTがらす+操作ガイドブック」をご参照ください。



※受付時間:平日7時30分~18時55分

【リスク等について】金融商品にご投資いただく際には、各商品に所定の手数料等(株式取引の場合は約定代金に対して上限1.2650%(消費税込)、ただし最低手数料2,750円(消費税込)の委託手数料、投資信託の場合は銘柄ごとに設定された販売手数料及び信託報酬等の諸経費、等)をご負担いただく場合があります。金融商品には株式相場、金利水準の変動などによる「市場リスク」、金融商品の発行者等の業務や財産の状況等に変化が生じた場合の「信用リスク」、外国証券である場合には「為替変動リスク」等により損失が生じる恐れがあります。また新株予約権等が付された金融商品については、これらの「権利を行使できる期間の制限」などがあります。各金融商品等ごとに手数料及びリスクは異なりますので、金融商品等の取引に際しては、当該商品等の契約締結前交付書面等をよくお読みください。

(2021年1月18日現在)